



PT BPR GEMA NUSA

Jl. Letjen Sutoyo No. 11 Waru Sidoarjo

2025

LAPORAN TAHUNAN





A. INFORMASI UMUM

1. Kepengurusan

a. Data Direksi dan Dewan Komisaris

Susunan Pengurus PT BPR Gema Nusa sesuai Akta Perubahan Anggaran Dasar terakhir Nomor 8 tanggal 12 November 2024 adalah sebagai berikut :

No	Nama	Jabatan	No. SK Persetujuan	Masa Jabatan
1	Verna Miralia Tansil	Komisaris Utama	101/KR.04/2019	02/10/2024 s.d 02/10/2029
2	Nur Hidayati	Komisaris	S-83/KR.0412/2018	19/04/2023 s.d 19/04/2028
3	Victor Junaedhy Tanusubroto	Direktur Utama	KEP-6/KR.04/2023	16/03/2023 s.d 16/03/2028
4	Hendrika Thionardi	Direktur	KEP-33/KO.143/2024	01/10/2024 s.d 01/10/2029

b. Data Pejabat Eksekutif

No	Nama	Jabatan	No. SK Pengangkatan	Tanggal Mulai Menjabat
1	Momy Putra Sukma	Pejabat Eksekutif Kepatuhan, Pejabat Eksekutif Manajemen Risiko, Pejabat Eksekutif APU dan PPT, Pejabat Eksekutif Lainnya	07/BPRGN/SKDIR/12/21	22/12/2021

2. Kepemilikan

Susunan Pemegang Saham PT BPR Gema Nusa s.d 31 Desember 2025 sesuai Akta Perubahan Anggaran Dasar terakhir Nomor 8 tanggal 12 November 2024 adalah sebagai berikut :

No	Nama Pemegang Saham	Komposisi Saham	
		Nominal (Rp)	(%)
1.	ROBERT TANSIL	2.940.000.000	60,00
2.	ELLEN CRYSTALIA TANSIL	612.500.000	12,50
3.	VERNA MIRALIA TANSIL	735.000.000	15,00
4.	ERWIN DHARMONO TANSIL	612.500.000	12,50

3. Perkembangan Usaha

a. Riwayat Pendirian

PT BPR Gema Nusa merupakan Bank Perekonomian Rakyat yang didirikan berdasarkan Akta Nomor 4 tanggal 13 Juli 1990 dan terakhir mengalami perubahan berdasarkan Akta Nomor 8 tanggal 12 November 2024 tentang Perubahan Anggaran Dasar PT BPR Gema Nusa yang telah mendapat pengesahan dari Menteri Hukum dan HAM RI Nomor AHU-AH.01 03-0213199 tanggal 22 November 2024.

Tempat Kedudukan



Bank berlokasi di BPR Gema Nusa berlokasi di Jl. Letjen Sutoyo no 11, Kecamatan Waru, Kabupaten Sidoarjo, Propinsi Jawa Timur

b. Ikhtisar Data Keuangan Penting

Pos	2024	2025	YoY (+/-) %
Pendapatan Operasional	4.274.562.952	4.796.559.956	12,21
Beban Operasional	4.017.026.030	4.278.828.445	6,52
Laba (Rugi) Operasional	257.536.922	517.731.511	201,03
Pendapatan Non Operasional	129.558.033	182.000	(100,00)
Beban Non Operasional	45.180.000	25.181.739	(44,26)
Laba (Rugi) Non Operasional	84.378.033	(24.999.739)	(129,63)
Laba (Rugi) Tahun Berjalan Sebelum Pajak	341.914.955	492.731.772	44,11
Pendapatan Pajak Tangguhan	0	17.710.000	0,00
Jumlah Laba (Rugi) Tahun Berjalan	341.914.955	510.441.772	49,29

c. Kualitas Aset Produktif dan Rasio Keuangan

Jenis Rasio	2024	2025	YoY (+/-) %
Kewajiban Penyediaan Modal Minimum (KPMM)	51,92	47,04	(4,88)
Rasio Cadangan terhadap PPKA	100,00	148,46	48,46
Non Performing Loan (NPL) Netto	19,40	19,03	(0,37)
Kualitas Aktiva Produktif (KAP)	14,99	17,76	15,32
Return on Assets (ROA)	1,30	1,83	2,77
Biaya Operasional terhadap Pendapatan Operasional (BOPO)	93,98	89,21	(4,77)
Net Interest Margin (NIM)	9,66	10,28	0,62
Loan to Deposit Ratio (LDR)	93,02	94,92	1,90
Cash Ratio	11,92	14,58	2,66

d. Penjelasan NPL

Penyebab Utama

- 1) Faktor Ekonomi
 - a) Melemahnya kondisi perekonomian yang mengakibatkan permintaan barang akan menjadi menurun dan pertumbuhan investasi juga akan terhambat
 - b) Melemahnya minat beli masyarakat
- 2) Faktor Debitur
 - a) Menurunnya kemampuan bayar debitur sebagai akibat dari melemahnya kondisi perekonomian
 - b) Kualitas manajemen usaha debitur dan permasalahan tenaga kerja
 - c) Kegagalan debitur dalam perencanaan dan pengembangan bisnis
 - d) Sistem operasional yang tidak efisien
 - e) Persaingan usaha sejenis yang semakin ketat
- 3) Faktor Internal Bank
 - a) Kelemahan Analisa penilaian terhadap ketepatan pembayaran pokok



dan bunga, ketersediaan dan keakuratan informasi keuangan debitur, kelengkapan dokumentasi kredit, kepatuhan terhadap perjanjian kredit, dan kesesuaian penggunaan dana serta kewajaran sumber pembayaran kewajiban

- b) Kelemahan dalam pembinaan dan monitoring kredit
- c) Lemahnya Integritas dan profesionalisme perangkat perkreditan

Langkah Penyelesaian

- 1) Terus melakukan penagihan kepada Debitur bermasalah
- 2) Menjual agunan baik secara sukarela maupun melalui KPKNL
- 3) Meningkatkan ekspansi kredit
- 4) Melakukan Restrukturisasi kredit bagi Debitur yang masih mempunyai kemampuan dan kemauan untuk menyelesaikan kredit
- 5) Melakukan Cessie

e. Perkembangan Usaha yang Berpengaruh secara Signifikan dan Perubahan Penting Lain

- 1) Selama tahun 2025 tidak terdapat penambahan atau pengurangan kegiatan usaha, penyesuaian jaringan kantor, dan perubahan lingkungan bisnis
- 2) Sampai dengan akhir Desember 2025 BPR Gema Nusa telah memenuhi modal inti minimum sebesar Rp. 6,871,172,432
- 3) Kebijakan Single Presence Policy (SPP) yaitu kebijakan yang mengatur bahwa suatu pihak hanya dapat menjadi pemegang saham pengendali pada satu bank yang terdapat didalam Undang-Undang Nomor 4 Tahun 2023 tentang Pengembangan dan Penguatan Sektor Keuangan (UU P2SK)

4. Strategi dan Kebijakan Manajemen

- a. Strategi dan Kebijakan Jangka Pendek
 - 1) Meningkatkan Ekspansi Kredit, dengan fokus kredit retail sehingga komposisi kredit retail meningkat
 - 2) Memfokuskan segmentasi pasar dengan memberikan pelayanan perbankan kepada Internal Group.
 - 3) Melakukan Penyederhanaan Proses Kredit dengan tetap memperhatikan prinsip kehati-hatian
 - 4) Melakukan inisiasi berupa penawaran berbagai diversifikasi produk simpanan BPR yang dapat menarik minat dari calon nasabah
 - 5) Mengembangkan organisasi melalui pemenuhan Pejabat Eksekutif sesuai dengan ketentuan.
 - 6) Pendekatan langsung kepada nasabah bawah (mikro) sehingga tercipta hubungan yang saling menghargai dan saling mempercayai
 - 7) Melakukan optimalisasi dan efisiensi biaya, dengan melakukan beberapa inisiatif untuk melakukan penghematan biaya operasional.
 - 8) Mengendalikan tingkat NPL secara agresif terutama fokus pada penanganan kredit macet dan memperkuat sistem manajemen risiko
 - 9) Meningkatkan kualitas penggunaan IDEB SILK dalam melakukan analisa kredit.
 - 10) Melakukan mapping kolektibilitas agar penagihan menjadi lebih efektif dan efisien



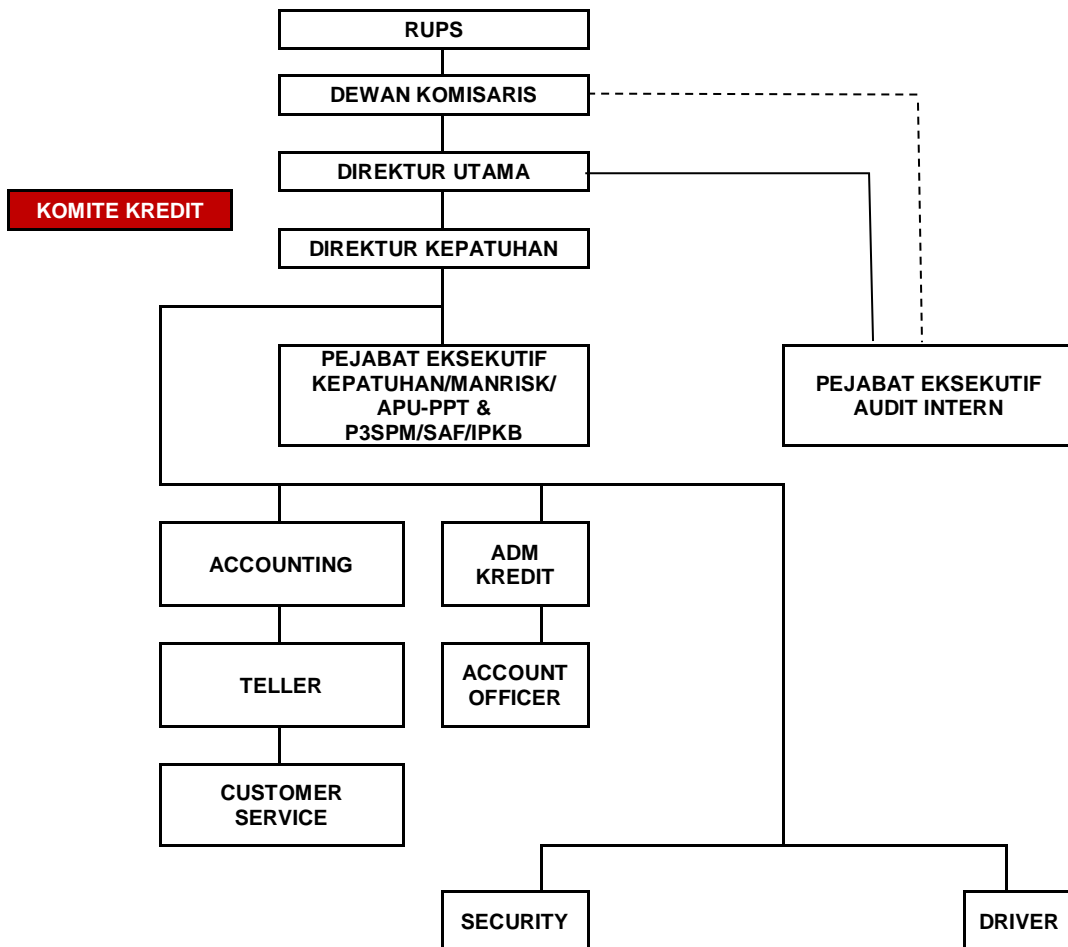
- b. Strategi dan Kebijakan Jangka Menengah
 - 1) Pengenalan nasabah melalui pemberian solusi transaksi keuangan kepada nasabah untuk memperkuat hubungan dengan nasabah
 - 2) Meningkatkan Kepuasan Nasabah melalui peningkatan layanan dan infrastruktur
 - 3) Meningkatkan Inovasi & mengembangkan aliansi/sinergi
 - 4) Mengembangkan SDM & implementasi Budaya Kerja, Tata Kelola, Teknologi Informasi, dan Manajemen Risiko
 - 5) Melakukan penguatan organisasi untuk memberikan solusi layanan terpadu

- c. Strategi dan Kebijakan Jangka Panjang
 - 1) Membangun hubungan jangka panjang yang didasari oleh kepercayaan baik dengan nasabah bisnis maupun perseorangan
 - 2) Mengambil peran aktif dalam mendorong pertumbuhan jangka panjang dan menghasilkan imbal balik yang tinggi bagi pemegang saham
 - 3) Meningkatkan brand dan standar layanan sehingga BPR menjadi partner keuangan pilihan utama masyarakat sekitar

5. Laporan Manajemen

a. Struktur Organisasi

STRUKTUR ORGANISASI PT. BPR GEMA NUSA





b. Bidang Usaha

Berdasarkan Akta Nomor 4 tanggal 13 Juli 1990 tentang Perubahan Anggaran Dasar PT BPR Gema Nusa Bidang Usaha BPR adalah sebagai berikut :

No	Kategori Kegiatan Usaha	Jenis Produk	Nama Produk	Uraian
1	01 (Penghimpunan Dana)	Produk dasar	Tabungan	Penghimpunan DPK tabungan pada Desember 2025 mencapai Rp. 1,388,800,356, jika dibandingkan dengan Tahun 2024 yang sebesar Rp.1,445,569,533 Dana Tabungan mengalami penurunan sebesar 3,93%
2	01 (Penghimpunan Dana)	Produk dasar	Deposito Berjangka	Pada Tahun 2025 DPK Deposito mencapai sebesar Rp. 19,349,103,000 dimana juga mengalami penurunan 1,33% jika dibandingkan dengan pencapaian pada tahun 2024 yang sebesar Rp. 19,610,881,804
3	02 (Penyaluran Dana)	Produk dasar	Kredit	Untuk kredit pada tahun 2025 tercapai sebesar Rp. 19,684,837,334 dengan pertumbuhan hanya 0,51% dari pencapaian pada tahun 2024 yang sebesar Rp. 19,585,776,099

c. Teknologi Informasi

Selama tahun 2025, PT BPR Gema Nusa terus melakukan beragam inisiatif dalam mendukung transformasi digital, yang mengacu pada Rencana Bisnis BPR dan Rencana Strategis BPR dalam menjawab kebutuhan perkembangan bisnis maupun mengoptimalkan operasional operasional bank untuk mendukung pertumbuhan berkelanjutan serta transformasi menjadi organisasi digital yang agile.

Peran Teknologi Informasi bagi industri perbankan, termasuk BPR sangat penting serta tidak dapat dipisahkan dari operasional perbankan dalam melayani masyarakat sebagai pengguna jasa perbankan. Penyelenggaraan Teknologi Informasi dapat meningkatkan efektivitas dan efisiensi operasional BPR yang juga diharapkan dapat mendukung penyelenggaraan sistem informasi manajemen secara memadai yang mendukung pelaksanaan Tata Kelola, APU PPT, Kepatuhan dan Manajemen Risiko termasuk dalam memenuhi kewajiban pelaporan kepada otoritas pengawas perbankan

Perkembangan Teknologi Informasi di industri perbankan bergerak dinamis mengikuti perubahan lingkungan bisnis bank dan kebutuhan nasabah terhadap produk dan layanan perbankan berbasis Teknologi Informasi. Kondisi tersebut memicu perubahan pada pola penyelenggaraan Teknologi Informasi oleh BPR, baik yang diselenggarakan sendiri maupun bekerjasama dengan penyedia jasa Teknologi Informasi.



Dalam hal menggunakan penyedia jasa Teknologi Informasi, diperlukan kejelasan peran masing-masing dalam rangka mencapai keberhasilan yang optimal dalam penyelenggaraan Teknologi Informasi.

BPR dapat menyelenggarakan Teknologi Informasi secara mandiri atau bekerjasama dengan penyedia jasa Teknologi Informasi, yang meliputi penyelenggaraan :

- 1) Aplikasi Inti Perbankan;
- 2) Pusat Data;
- 3) Pusat Pemulihan Bencana; dan/atau
- 4) Penyelenggaraan Teknologi Informasi lainnya sesuai dengan ketentuan peraturan perundang-undangan

d. Perkembangan dan Target Pasar

- Aset BPR pada tahun 2025 tercatat sebesar Rp. 27,976,984,760, menurun 2,58% dibandingkan Aset BPR tahun 2024 yang tercatat sebesar Rp. 28,717,131,547
- Kredit Yang Disalurkan (KYD) BPR mengalami kenaikan 0,51% pada tahun 2025 dengan outstanding sebesar Rp. 19,684,837,334 dibandingkan KYD BPR tahun 2024 yang tercatat sebesar Rp. 19,585,776,099
- Jumlah Tabungan Masyarakat di BPR pada tahun 2025, tercatat sebesar Rp. 1,388,800,356 menurun 3,93% dibandingkan Jumlah Tabungan BPR tahun 2024 yang tercatat sebesar Rp. 1,445,569,533
- Jumlah Deposito Masyarakat di BPR pada tahun 2025 tercatat sebesar Rp. 19,349,103,000 juga mengalami penurunan 1,33% dibandingkan Jumlah Deposito BPR tahun 2024 yang tercatat sebesar Rp. 19,610,881,804

e. Jumlah, Jenis dan Lokasi Kantor

No	Nama Kantor	Alamat Kantor	No. Telepon	Nama Pimpinan
1	PT. BPR Gema Nusa	Jl. Letjen Sutoyo No. 11, Waru, Kab. Sidoarjo	0818534556	Victor Junaedhy Tanusubroto

f. Kerja Sama BPR dengan Bank atau Lembaga Lain

No	Nama Lembaga	Sandi bank	Jenis Kerjasama	Uraian Kerjasama	Tanggal Mulai Kerjasama
1	PT. Bank Mandiri (Persero), Tbk	008	Payroll Karyawan	Pembayaran gaji karyawan melalui sistem payroll Bank Mandiri secara otomatis pada tanggal 25 setiap bulannya	01 Juni 2024

g. Laporan Pengembangan Sumber Daya Manusia

1) **Bidang Tugas dan Komposisi Karyawan**

No	Nama Kantor	Pegawai Tetap			Pegawai Tidak Tetap		
		Pemasaran	Pelayanan	Lainnya	Pemasaran	Pelayanan	Lainnya
1.	PT BPR GEMA NUSA	0	2	3	0	0	13

2) **Pengembangan Sumber Daya Manusia - Kegiatan Pengembangan**



No	Kegiatan Pengembangan	Tanggal Kegiatan	Pihak Pelaksana	Kategori Peserta	Jumlah Peserta	Uraian Kegiatan
1	Workshop	16/01/2025	02 (Jika Eksternal BPR	02 (Jika Direksi dan/atau Dekom)	1	Workshop tata kelola BPR dgn aplikasi SILAT
2	Sosialisasi	21/01/2025	02 (Jika Eksternal BPR	02 (Jika Direksi dan/atau Dekom)	2	Sosialisasi Pedoman Akuntansi SAK EP BPR
3	Workshop	22/01/2025	02 (Jika Eksternal BPR	03 (Jika Pejabat Eksekutif)	1	Workshop aplikasi SILA
4	Sosialisasi	23/01/2025	02 (Jika Eksternal BPR	02 (Jika Direksi dan/atau Dekom)	2	Sosialisasi Penerapan CKPN pada Laporan Keuangan
5	Pelatihan	30/01/2025	02 (Jika Eksternal BPR	03 (Jika Pejabat Eksekutif)	2	Pelatihan aplikasi digital SI-PIPKu
6	Sosialisasi	12/02/2025	02 (Jika Eksternal BPR	02 (Jika Direksi dan/atau Dekom))	1	Sosialisasi Kupas Tuntas Sertifikat Fiducia
7	Sosialisasi	24/02/2025	02 (Jika Eksternal BPR	03 (Jika Pejabat Eksekutif)	1	Sosialisasi Aplikasi SIPELAKU (SPRINT)
7	Sosialisasi	17/03/2025	02 (Jika Eksternal BPR	02 (Jika Direksi dan/atau Dekom)	1	Sosialisasi Kewajiban Penyediaan & Pemenuhan Modal Inti Minimum
9	Sosialisasi	18/03/2025	02 (Jika Eksternal BPR	03 (Jika Pejabat Eksekutif)	1	Sosialisasi Kewajiban Lap. Penilaian Sendiri
10	Sosialisasi	14/04/2025	02 (Jika Eksternal BPR	01 (Jika seluruh pegawai)	1	Sosialisasi Laporan EOI lewat Coretax
11	Workshop	16/04/2025	02 (Jika Eksternal BPR	02 (Jika Direksi dan/atau Dekom)	2	Workshop Laporan Tahunan melalui APOLO
12	Workshop	16/04/2025	02 (Jika Eksternal	02 (Jika Direksi	1	Workshop hukum 2025



			BPR	dan/atau Dekom))		
13	Sosialisasi	15/05/2025	02 (Jika Eksternal BPR	03 (Jika Pejabat Eksekutif)	2	Sosialisasi RSEOJK ttg Penerapan Fungsi Kepatuhan BPR dan Penerapan Fungsi AI BPR
14	Pelatihan	23/05/2025	02 (Jika Eksternal BPR	03 (Jika Pejabat Eksekutif)	1	Pelatihan online Audit Intern sesuai SEOJK terbaru
15	Workshop	11/06/2025	02 (Jika Eksternal BPR	03 (Jika Pejabat Eksekutif)	1	Workshop fungsi Kepatuhan
16	Sosialisasi	11/06/2025	02 (Jika Eksternal BPR	02 (Jika Direksi dan/atau Dekom)	2	Sosialisasi Evaluasi Penerapan SAK EP
17	Workshop	13/06/2025	02 (Jika Eksternal BPR	02 (Jika Direksi dan/atau Dekom)	1	Workshop solusi yuridis debitur menghilang
18	Workshop	19/06/2025	02 (Jika Eksternal BPR	03 (Jika Pejabat Eksekutif)	2	Workshop penyusunan IRA APU-PPT
19	Sosialisasi	24/06/2025	02 (Jika Eksternal BPR	02 (Jika Direksi dan/atau Dekom)	2	Sosialisasi optimalisasi LAPS SJK dlm Rangka Pelindungan konsumen
20	Sosialisasi	04/07/2025	01 (Jika Internal BPR)	01 (Jika seluruh pegawai)	18	Sosialisasi Kegiatan literasi dan Inklusi di Sby
21	Workshop	09/07/2025	02 (Jika Eksternal BPR	01 (Jika seluruh pegawai)	1	Workshop Pedoman teknis dlm aplikatif komparasi PK
22	Workshop	09/07/2025	02 (Jika Eksternal BPR	02 (Jika Direksi dan/atau Dekom)	1	Workshop Fungsi kepatuhan dgn aplikasi SILAP
23	Training	09/07/2025	02 (Jika Eksternal	03 (Jika Pejabat	1	Training aplikasi



			BPR	Eksekutif		SIPPATUH & RBA
24	Workshop	16/07/2025	02 (Jika Eksternal BPR)	01 (Jika seluruh pegawai)	1	Workshop Malpraktik Hukum penerbitan surat lunas
25	Sosialisasi	23/07/2025	02 (Jika Eksternal BPR)	01 (Jika seluruh pegawai)	1	Sosialisasi Aspek hukum terhadap perlindungan Konsumen
26	Seminar	20/08/2025	02 (Jika Eksternal BPR)	02 (Jika Direksi dan/atau Dekom)	2	Seminar nasional & Munaslub Perbarindo
27	Workshop	21/08/2025	02 (Jika Eksternal BPR)	01 (Jika seluruh pegawai)	1	Workshop Analisa Kredit diikuti oleh Analyst Kredit
28	Workshop	29/08/2025	02 (Jika Eksternal BPR)	01 (Jika seluruh pegawai)	1	Workshop SIPENA
29	Workshop	08/09/2025	02 (Jika Eksternal BPR)	01 (Jika seluruh pegawai)	1	Workshop hukum praktis "Satu Akta Multi Pinjaman
30	Sosialisasi	13/10/2025	02 (Jika Eksternal BPR)	01 (Jika seluruh pegawai)	2	Sosialisasi Pelaporan SPT melalui Coretax
31	Sosialisasi	13/10/2025	02 (Jika Eksternal BPR)	02 (Jika Direksi dan/atau Dekom)	1	Sosialisasi Informasi Teknologi
32	Sosialisasi	17/10/2025	01 (Jika Internal BPR)	01 (Jika seluruh pegawai)	17	Sosialisasi Literasi dan Inklusi
33	Sosialisasi	24/10/2025	03 (Jika Berkolaborasi dengan lembaga lain)	01 (Jika seluruh pegawai)	14	Sosialisasi Hypno Telepathic Collecting
34	Sosialisasi	29/10/2025	02 (Jika Eksternal BPR)	02 (Jika Direksi dan/atau Dekom)	3	Sosialisasi Penjaminan Kredit, Sistem Informasi Analisa Kredit berbasis



						digital & legal gathering 2025
35	Sosialisasi	24/11/2025	02 (Jika Eksternal BPR	02 (Jika Direksi dan/atau Dekom)	1	Sosialisasi Refresment POJK
36	Seminar	09/12/2025	02 (Jika Eksternal BPR	02 (Jika Direksi dan/atau Dekom)	1	Evaluasi Kinerja BPR di Bali
37	Workshop	09/12/2025	02 (Jika Eksternal BPR	02 (Jika Direksi dan/atau Dekom)	1	Workshop RBB
38	Sosialisasi	09/12/2025	02 (Jika Eksternal BPR	02 (Jika Direksi dan/atau Dekom)	1	Sosialisasi Analisis Pembiayaan UMKM
39	Training	29/12/2025	02 (Jika Eksternal BPR	02 (Jika Direksi dan/atau Dekom)	2	Training TKS

B. LAPORAN KEUANGAN TAHUNAN

1. Laporan Posisi Keuangan

Pos/Keterangan	31-Dec-2024	31-Dec-2025	YoY (+/-) (%)
ASET			
Kas dalam Rupiah	98.513.600	43.703.700	(55,64)
Penempatan pada Bank Lain	9.847.649.630	10.172.572.079	3,30
Cadangan Kerugian Penurunan Nilai	7.119.047	150.000	(97,89)
Kredit yang Diberikan (Baki Debet)	19.585.776.099	19.684.837.334	0,51
Provisi yang belum diamortisasi	365.567.553	327.655.646	(10,37)
Biaya Transaksi yang belum diamortisasi	0	0	0
Pendapatan Bunga yang Ditangguhkan dalam rangka restrukturisasi	0	5.920.759	0
Cadangan Kerugian Restrukturisasi	0	0	0
Cadangan Kerugian Penurunan Nilai	1.268.394.679	2.216.835.543	74,77
Agunan yang diambil alih	0	0	0
Aset Tetap dan Inventaris	572.489.943	576.710.994	0,74
Akumulasi Penyusutan dan Penurunan Nilai	362.700.261	408.137.724	12,53
Aset Tidak Berwujud	108.335.000	81.950.000	(24,36)
Akumulasi Amortisasi dan Penurunan Nilai	92.564.439	64.133.385	(30,71)
Aset Pajak Tangguhan	0	22.857.284	0
Aset Lainnya	600.713.254	440.043.710	(26,75)
TOTAL ASET	28.717.131.547	27.999.842.044	(2,50)
LIABILITAS			
Liabilitas Segera/Kewajiban	43.215.569	39.727.870	(8,07)



Simpanan			
Tabungan	1.445.569.533	1.388.800.356	(3,93)
Deposito	19.610.881.804	19.349.103.000	(1,33)
Dana Setoran Modal-Kewajiban	0	0	0
Liabilitas Lainnya	116.620.056	273.980.606	134,93
TOTAL LIABILITAS	21.216.286.962	21.051.611.832	(0,78)
EKUITAS			
Modal Disetor			
Modal Dasar	6.000.000.000	6.000.000.000	0
Modal yang Belum Disetor -/-	1.100.000.000	1.100.000.000	0
Cadangan			
Umum	280.000.000	280.000.000	0
Tujuan	0	0	0
Laba (Rugi)			
Laba (Rugi) Tahun Lalu	1.978.929.630	1.257.788.439	(36,44)
Laba (Rugi) Tahun Berjalan	341.914.955	510.441.772	49,29
TOTAL EKUITAS	7.500.844.585	6.948.230.212	(7,37)
TOTAL LIABILITAS DAN EKUITAS	28.717.131.547	27.999.842.044	(2,50)

2. Laporan Laba Rugi

Pos/Keterangan	31-Dec-2024	31-Dec-2025	YoY (+/-) (%)
Pendapatan Operasional	4.274.562.952	4.796.559.956	12,21
Pendapatan Bunga	3.893.808.741	4.309.093.665	10,66
Bunga Kontraktual			
Penempatan pada Bank Lain			
Giro	47.712.543	69.224.971	45,09
Tabungan	2.831.342	5.745.756	102,93
Deposito	385.412.619	424.810.051	10,22
Kredit yang Diberikan			
Kepada Pihak Ketiga bukan Bank	3.214.157.118	3.569.460.434	11,05
Provisi Kredit			
Kepada Pihak Ketiga Bukan Bank	243.695.118	239.852.453	(1,58)
Pendapatan Lainnya			
Penerimaan Kredit yang Dihapusbuku	81.758.500	25.850.000	(68,38)
Pemulihan CKPN	147.779.168	384.241.207	160,01
Lainnya	151.216.543	77.375.084	(48,83)
Beban Operasional	4.017.026.030	4.278.828.445	5,34
Beban Bunga	1.280.889.389	1.281.363.226	0,04
Beban Bunga Kontraktual			
Tabungan	25.855.873	29.922.171	15,73
Deposito	1.214.150.146	1.208.523.518	(0,46)
Lainnya	40.883.370	42.917.537	4,98
Beban Cadangan Kerugian Nilai			
Penempatan pada Bank Lain	11.962.434	9.453.244	(20,98)
Kredit yang Diberikan kpd Pihak Ketiga Bukan Bank	95.791.146	248.056.351	158,96
Beban Pemasaran	1.770.000	1.050.000	(40,68)



Beban Administrasi dan Umum			
Beban Tenaga Kerja			
Gaji dan Upah	1.103.301.087	1.103.934.892	0,06
Honorarium	312.860.004	312.860.004	0
Lainnya	444.803.514	651.300.425	85,36
Beban Pendidikan dan Pelatihan	50.270.675	91.474.720	81,96
Beban Sewa			
Gedung Kantor	119.250.000	119.250.000	0
Lainnya	0	0	0
Beban Penyusutan/Penghapusan atas Aset Tetap dan Inventaris	43.655.123	46.407.462	6,30
Beban Amortisasi Aset Tidak Berwujud	16.496.952	16.253.946	(1,47)
Beban Premi Asuransi	6.769.800	14.572.375	115,26
Beban Pemeliharaan dan Perbaikan	91.672.149	71.401.805	(13,53)
Beban Barang dan Jasa	422.702.489	292.865.705	(30,72)
Pajak-pajak	14.830.940	18.584.290	25,31
Laba (Rugi) Operasional	257.536.922	517.731.511	101,03
Pendapatan Non Operasional	129.558.033	182.000	(99,86)
Keuntungan Penjualan			
Aset Tetap dan Inventaris	129.558.033	0	0
Lainnya	0	182.000	0
Beban Non Operasional	45.180.000	25.181.739	(44,26)
Kerugian Penjualan/Kehilangan			
Aset Tetap dan Inventaris	0	0	0
Lainnya	45.180.000	25.181.739	(44,26)
Laba (Rugi) Non Operasional	84.378.033	(24.999.739)	(129,63)
Laba (Rugi) Tahun Berjalan Sebelum Pajak	341.914.955	492.731.772	44,11
Taksiran Pajak Penghasilan	0	0	0
Pendapatan Pajak Tangguhan	0	17.710.000	0
Beban Pajak Tangguhan	0	0	0
Jumlah Laba (Rugi) Tahun Berjalan	341.914.955	510.441.772	49,30

3. Laporan Komitmen dan Kontijensi

Pos/Keterangan	31-Dec-2024	31-Dec-2025	YoY (+/-) (%)
Tagihan Komitmen			
a. Fasilitas Pinjaman yang Diterima yang Belum Ditarik	0	0	0
b. Tagihan Komitmen Lainnya	0	0	0
Kewajiban Komitmen			
a. Fasilitas Kredit kepada Nasabah yang Belum Ditarik	0	0	0
b. Penerusan Kredit	0	0	0
c. Kewajiban Komitmen Lainnya	0	0	0
Tagihan Kontinjensi			
a. Pendapatan Bunga Dalam Penyelesaian			
1) Bunga Kredit yang Diberikan	1.963.633.644	2.407.931.665	22,63
2) Bunga Penempatan pada Bank Lain	0	0	0
3) Surat Berharga	0	0	0



4) Lainnya	0	0	0
b. Aset Produktif yang Dihapus Buku			
1) Kredit yang Diberikan	1.154.806.356	1.337.278.567	15,80
2) Penempatan pada Bank Lain	0	0	0
3) Pendapatan Bunga atas Kredit yang Dihapus Buku	520.598.648	505.775.871	(2,85)
4) Pendapatan Bunga atas Penempatan Dana pada Bank Lain yang Dihapus Buku	0	0	0
c. Agunan dalam Proses Penyelesaian Kredit	0	0	0
d. Tagihan Kontinjensi Lainnya	0	0	0
Kewajiban Kontinjensi	0	0	0
Rekening Administratif Lainnya	0	0	0

4. Laporan Perubahan Ekuitas

Pos /Keterangan	Modal Disetor	Tambahan Modal	Cadangan Umum	Saldo Laba yang Belum Ditentukan	Jumlah
Saldo per 31 Des Tahun 2023	1.400.000.000	1.000.000.000	280.000.000	2.057.974.630	4.737.974.630
Pembentukan Dana Setoran Modal	3.500.000.000	(1.000.000.000)	0	0	2.500.000.000
Pembagian Bonus Kinerja 2023	0	0	0	(79.045.000)	(79.045.000)
Laba/Rugi Periode Berjalan	0	0	0	341.914.955	341.914.955
Saldo per 31 Des Tahun 2024	4.900.000.000	0	280.000.000	2.320.844.585	7.500.844.585
Penyesuaian Saldo Awal Atas Dampak Penerapan SAK EP					
Kredit Yang Diberikan	0	0	0	(1.068.203.429)	(1.068.203.429)
Aset Pajak Tanggahan	0	0	0	5.147.284	5.147.284
Saldo Per 1 Januari 2025	4.900.000.000	0	280.000.000	1.257.788.439	6.437.788.439
Penghasilan Komprehensif Lain	0	0	0	0	438.531.277
Laba/Rugi Periode Berjalan	0	0	0	510.441.772	510.441.772
Saldo per 31 Des Tahun 2025	4.900.000.000	0	280.000.000	1.768.230.212	6.948230.212

5. Laporan Arus Kas

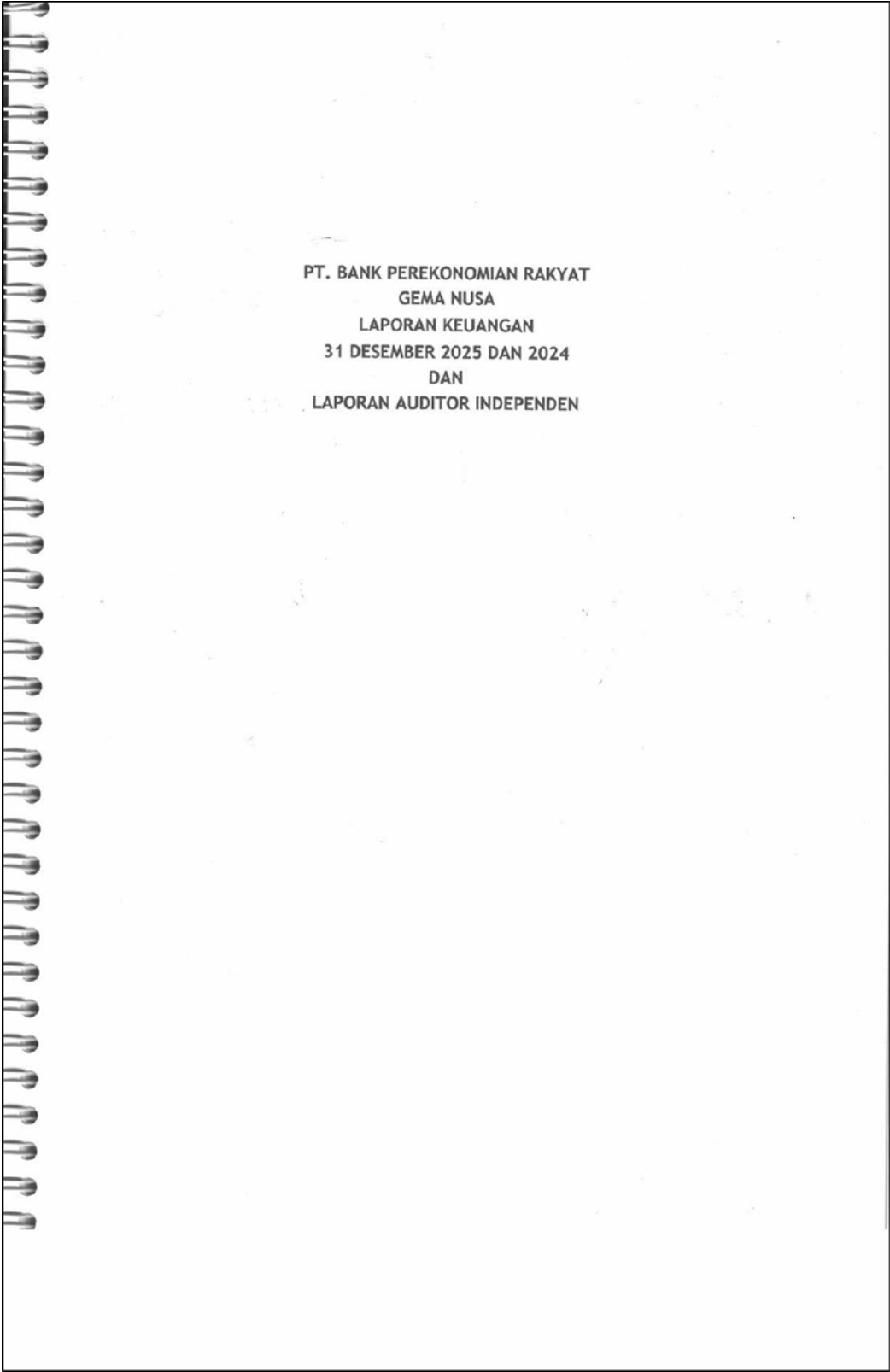
Pos/Keterangan	31-Dec-2024	31-Dec-2025	YoY (+/-) (%)
Arus Kas dari Aktivitas Operasi Metode Langsung			
Penerimaan pendapatan bunga	294.631.945	298.773.351	1,41
Penerimaan pendapatan provisi dan jasa transaksi	0	0	0
Penerimaan beban klaim asuransi			
Penerimaan atas aset keuangan yang telah dihapusbukukan	0	0	0
Pendapatan operasional lainnya	242.530.152	4.325.172	(98,22)
Pembayaran beban bunga	(408.348.578)	(412.857.369)	1,10
Beban gaji dan tunjangan	(1.144.739.222)	(1.160.328.948)	1,36
Beban umum dan administrasi	(366.452.549)	(285.096.822)	(22,20)
Beban operasional lainnya	0	(350.000)	0
Pendapatan non operasional lainnya	0	0	0
Beban non operasional lainnya	(180.000)	(510.939)	183,85



Pembayaran pajak penghasilan	0	0	0
Penyesuaian lainnya atas pendapatan dan beban			
Penurunan/Peningkatan atas aset operasional			
Penempatan pada bank lain	(1.401.000.000)	201.000.000	(85,65)
Kredit yang diberikan	206.334.683	49.966.801	(75,78)
Agunan yang diambil alih	0	0	0
Aset lain-lain	(306.567.247)	(239.754.920)	(21,79)
Penyesuaian lainnya atas aset operasional	(268.267.425)	(224.512.070)	(16,31)
Kenaikan/Peningkatan atas liabilitas operasional			
Liabilitas segera	2.272.821.398	818.869.404	(63,97)
Tabungan	(329.506.892)	3.052.753.851	(1.026,46)
Deposito	2.944.680.000	(936.000.000)	(131,79)
Liabilitas lain-lain	(820.469.971)	(682.643.912)	(16,80)
Penyesuaian lainnya atas liabilitas operasional	0	0	0
Arus Kas neto dari aktivitas operasi	915.466.294	483.633.599	(47,17)
Arus Kas dari aktivitas Investasi			
Pembelian/penjualan aset tetap dan inventaris	(188.108.500)	(4.221.051)	(97,76)
Pembelian/penjualan aset tidak berwujud	(8.500.000)	(8.300.000)	(2,35)
Pembelian/penjualan Surat Berharga	0	0	0
Pembelian/penjualan Penyertaan Modal	0	0	0
Penyesuaian lainnya	0	0	0
Arus Kas neto dari aktivitas Investasi	(196.608.500)	(12.521.051)	(93,63)
Arus Kas dari aktivitas Pendanaan			
Penerimaan/pembayaran pinjaman yang diterima sebagai modal pelengkap	0	0	0
Penerimaan/pembayaran pinjaman yang diterima sebagai modal inti tambahan	0	0	0
Pembayaran dividen	0	0	0
Penyesuaian lainnya	0	0	0
Arus Kas neto dari aktivitas Pendanaan	0	0	0
Peningkatan (Penurunan) Arus Kas	718.857.794	471.112.548	(34,46)
Kas dan setara Kas awal periode	5.926.305.437	6.645.163.231	12,13
Kas dan setara Kas akhir periode	6.645.163.231	7.116.275.779	7,09

C. LAPORAN AKUNTAN PUBLIK

1. Laporan Akuntan Publik



**PT. BANK PEREKONOMIAN RAKYAT
GEMA NUSA
LAPORAN KEUANGAN
31 DESEMBER 2025 DAN 2024
DAN
LAPORAN AUDITOR INDEPENDEN**



DAFTAR ISI

HALAMAN

PERNYATAAN DIREKSI

LAPORAN AUDITOR INDEPENDEN

LAPORAN KEUANGAN

- LAPORAN POSISI KEUANGAN	1 - 2
- LAPORAN LABA (RUGI)	3
- LAPORAN PERUBAHAN EKUITAS	4
- LAPORAN ARUS KAS	5 - 6

CATATAN ATAS LAPORAN KEUANGAN

- UMUM	7 - 8
- DASAR PENYUSUNAN LAPORAN KEUANGAN DAN KEBIJAKAN AKUNTANSI	7 - 14
- PENJELASAN LAPORAN POSISI KEUANGAN	15 - 21
- PENJELASAN AKUN - AKUN LABA RUGI	22 - 25
- KOMITMEN DAN KONTINJENSI	25
- PENYELESAIAN LAPORAN	25



PT. BPR GEMA NUSA

Jl. Let. Jend Sutoyo No. 11 Telp. (031)8531116, 8542363 Waru - Sidoarjo

SURAT PERNYATAAN DIREKSI
TENTANG
TANGGUNG JAWAB ATAS LAPORAN KEUANGAN
PADA TANGGAL 31 DESEMBER 2025
PT. BPR GEMA NUSA

Kami yang bertandatangan dibawah ini:

Nama : Victor Junaedhy Tanusubroto
Jabatan : Direktur Utama
Alamat kantor : Jalan Letnan Jenderal Sutoyo No.11 Waru - Sidoarjo
Nomor telepon : 031-85592727

Menyatakan bahwa :

1. Bertanggung jawab atas penyusunan dan penyajian laporan keuangan PT. BPR GEMA NUSA.
2. Laporan keuangan PT. BPR GEMA telah disusun dan disajikan sesuai dengan Standar Akuntansi Keuangan Entitas Privat yang diterbitkan oleh Ikatan Akuntan Indonesia (IAI).
3. a. Semua informasi dalam laporan keuangan PT. BPR GEMA NUSA telah dimuat secara lengkap dan benar;
b. Laporan keuangan PT. BPR GEMA NUSA tidak mengandung informasi atau fakta material yang tidak benar, dan tidak menghilangkan informasi atau fakta material.
4. Bertanggung jawab atas sistem pengendalian internal dalam PT. BPR GEMA NUSA.

Demikian pernyataan ini dibuat dengan sebenarnya.

Sidoarjo, 08 April 2026
Atas nama dan mewakili pengurus



Victor Junaedhy Tanusubroto
Direktur Utama



Luthfi Muhammad & Rekan
Certified Public Accountants
Firm License No: 835/KM.1/2018

Nomor: 00003/2.1249/AU.8/07/1436-1/1/IV/2026

Laporan Auditor Independen

Kepada Yth. Pemegang Saham dan Pengurus
PT. BPR Gema Nusa
Jalan Letjen Sutoyo No.11
Waru - Sidoarjo

Opini
Kami telah mengaudit laporan keuangan PT. BPR Gema Nusa terlampir, yang terdiri dari Laporan Posisi Keuangan tanggal 31 Desember 2025 serta Laporan Laba Rugi dan Penghasilan Komprehensif Lainnya, Laporan Perubahan Ekuitas, dan Laporan Arus Kas untuk tahun yang berakhir pada tanggal tersebut, serta catatan atas laporan keuangan, termasuk ikhtisar kebijakan akuntansi signifikan.

Menurut pendapat kami, laporan keuangan yang kami sebut di atas menyajikan secara wajar dalam semua hal yang material, Laporan Posisi Keuangan PT. BPR Gema Nusa tanggal 31 Desember 2025 serta Laporan Laba Rugi dan Penghasilan Komprehensif Lainnya, Laporan Perubahan Ekuitas, serta Laporan Arus Kas untuk untuk periode satu tahun yang berakhir pada tanggal tersebut, sesuai dengan Standar Akuntansi Keuangan Entitas Privat (SAK-EP) yang ditetapkan oleh Ikatan Akuntan Indonesia (IAI).

Basis Opini
Kami melaksanakan audit kami berdasarkan Standar Audit yang ditetapkan oleh Institut Akuntan Publik Indonesia. Tanggung jawab kami menurut standar tersebut diuraikan lebih lanjut dalam paragraf Tanggung Jawab Auditor terhadap Audit atas Laporan Keuangan pada laporan kami. Kami independen terhadap PT. BPR Gema Nusa berdasarkan ketentuan etika yang relevan dalam audit kami atas laporan keuangan di Indonesia, dan kami telah memenuhi tanggung jawab etika lainnya berdasarkan ketentuan tersebut. Kami yakin bahwa bukti audit yang telah kami peroleh adalah cukup dan tepat untuk menyediakan suatu basis bagi opini audit kami.

Penekanan Suatu Hal
Kami membawa perhatian pada Catatan No.2 atas laporan keuangan terlampir, di mana Manajemen telah mengubah kebijakan akuntansi yang digunakan dalam penyusunan laporan keuangan pada tanggal 31 Desember 2025 dari Standar Akuntansi Keuangan Entitas Tanpa Akuntabilitas Publik menjadi Standar Akuntansi Keuangan untuk Entitas Privat.


Tanggung Jawab Manajemen dan Pihak yang Bertanggung Jawab atas Tata Kelola terhadap Laporan Keuangan
Manajemen bertanggung jawab atas penyusunan dan penyajian wajar laporan keuangan tersebut sesuai dengan Standar Akuntansi Keuangan di Indonesia, dan atas pengendalian internal yang dianggap perlu oleh manajemen untuk memungkinkan penyusunan laporan keuangan yang bebas dari kesalahan penyajian material, baik yang disebabkan oleh kecurangan maupun kesalahan.

Dalam penyusunan laporan keuangan, manajemen bertanggung jawab untuk menilai kemampuan PT. BPR Gema Nusa dalam mempertahankan kelangsungan usahanya, mengungkapkan, sesuai dengan kondisinya, hal-hal yang berkaitan dengan kelangsungan usaha, dan menggunakan basis akuntansi kelangsungan usaha, kecuali manajemen memiliki intensi untuk melikuidasi PT. BPR Gema Nusa atau menghentikan operasi, atau tidak memiliki alternatif yang realistis selain melaksanakannya.

Pihak yang bertanggung jawab atas tata kelola bertanggung jawab untuk mengawasi proses pelaporan keuangan PT. BPR Gema Nusa.

Tanggung Jawab Auditor terhadap Audit atas Laporan Keuangan
Tujuan kami adalah untuk memperoleh keyakinan memadai tentang apakah laporan keuangan secara keseluruhan bebas dari kesalahan penyajian material, baik yang disebabkan oleh kecurangan maupun kesalahan, dan untuk menerbitkan laporan auditor yang mencakup opini kami. Keyakinan memadai merupakan suatu tingkat keyakinan tinggi, namun bukan merupakan suatu jaminan bahwa audit yang

Office:
Taman Pinang Indah Blok G7 No. 7
Lemahputro Sidoarjo 61213 Jawa Timur, Indonesia
✉ admin@kap-lmr.com ☎ +62 813-3338-7286 🌐 kap_lmr 🌐 www.kap-lmr.com






Luthfi Muhammad & Rekan
Certified Public Accountants
Firm License No: 835/KM.1/2018


dilaksanakan berdasarkan Standar Audit akan selalu mendeteksi kesalahan penyajian material ketika hal tersebut ada. Kesalahan penyajian dapat disebabkan oleh kecurangan maupun kesalahan dan dianggap material jika, baik secara individual maupun secara agregat, dapat diekspektasikan secara wajar akan memengaruhi keputusan ekonomi yang diambil oleh pengguna berdasarkan laporan keuangan tersebut.

Sebagai bagian dari suatu audit berdasarkan Standar Audit, kami menerapkan pertimbangan profesional dan mempertahankan skeptisisme profesional selama audit. Kami juga:

- Mengidentifikasi dan menilai risiko kesalahan penyajian material dalam laporan keuangan, baik yang disebabkan oleh kecurangan maupun kesalahan, mendesain dan melaksanakan prosedur audit yang responsif terhadap risiko tersebut, serta memperoleh bukti audit yang cukup dan tepat untuk menyediakan basis bagi opini kami. Risiko tidak terdeteksinya kesalahan penyajian material yang disebabkan oleh kecurangan lebih tinggi dari yang disebabkan oleh kesalahan, karena kecurangan dapat melibatkan kolusi, pemalsuan, penghilangan secara sengaja, pernyataan salah, atau pengabaian pengendalian internal.
- Memperoleh suatu pemahaman tentang pengendalian internal yang relevan dengan audit untuk mendesain prosedur audit yang tepat sesuai dengan kondisinya, tetapi bukan untuk tujuan menyatakan opini atas keefektifitasan pengendalian internal PT. BPR Gema Nusa.
- Mengevaluasi ketepatan kebijakan akuntansi yang digunakan serta kewajaran estimasi akuntansi dan pengungkapan terkait yang dibuat oleh manajemen.
- Menyimpulkan ketepatan penggunaan basis akuntansi kelangsungan usaha oleh manajemen dan, berdasarkan bukti audit yang diperoleh, apakah terdapat suatu ketidakpastian material yang terkait dengan peristiwa atau kondisi yang dapat menyebabkan keraguan signifikan atas kemampuan PT. BPR Gema Nusa untuk mempertahankan kelangsungan usahanya. Ketika kami menyimpulkan bahwa terdapat suatu ketidakpastian material, kami diharuskan untuk menarik perhatian dalam laporan auditor kami ke pengungkapan terkait dalam laporan keuangan atau, jika pengungkapan tersebut tidak memadai, harus menentukan apakah perlu untuk memodifikasi opini kami. Kesimpulan kami didasarkan pada bukti audit yang diperoleh hingga tanggal laporan auditor kami. Namun, peristiwa atau kondisi masa depan dapat menyebabkan PT. BPR Gema Nusa tidak dapat mempertahankan kelangsungan usaha.
- Mengevaluasi penyajian, struktur, dan isi laporan keuangan secara keseluruhan, termasuk pengungkapannya, dan apakah laporan keuangan mencerminkan transaksi dan peristiwa yang mendasarinya dengan suatu cara yang mencapai penyajian wajar.


Kami mengomunikasikan kepada pihak yang bertanggung jawab atas tata kelola mengenai antara lain, ruang lingkup dan saat yang direncanakan atas audit, serta temuan audit signifikan, termasuk setiap defisiensi signifikan dalam pengendalian internal yang teridentifikasi oleh kami selama audit.

KAP LUTHFI MUHAMMAD & REKAN

Naufal Ferdyan Asfari, SE, Ak, CPA, Asean CPA
NRAP AP.1436
IAPI 4513
08 April 2026



00003

Office:
Taman Pinang Indah Blok G7 No. 7
Lemahputro Sidoarjo 61213 Jawa Timur, Indonesia
✉ admin@kap-lmr.com ☎ +62 813-3338-7286 🌐 kap_lmr 🌐 www.kap-lmr.com





PT. BANK PEREKONOMIAN RAKYAT GEMA NUSA
 LAPORAN POSISI KEUANGAN
 31 DESEMBER 2025 DAN 31 DESEMBER 2024
 (Disajikan dalam rupiah penuh, kecuali dinyatakan lain)

A S E T			
	Catatan	31 Desember 2025	31 Desember 2024
Kas	2a,3	43.703.700	98.513.600
Penempatan pada bank lain	2c,2d,4		
Pihak Tidak Terkait		10.172.572.079	9.847.649.631
PPAP - Penempatan pada Bank Lain	2f	(150.000)	(7.119.047)
Jumlah - Bersih		<u>10.172.422.079</u>	<u>9.840.530.584</u>
Kredit yang Diberikan	2e,5		
Baki Debet		19.684.837.334	19.585.776.099
Provisi dan Administrasi		(327.655.646)	(365.567.553)
PPAP - Kredit yang Diberikan	2f	(2.216.835.543)	(1.268.394.679)
PBD Restrukturisasi		(5.920.759)	
Jumlah - Bersih		<u>17.134.425.386</u>	<u>17.951.813.867</u>
Aset tetap	2g,6		
Harga Perolehan		576.710.994	572.489.943
Akumulasi Penyusutan		(408.137.724)	(362.700.262)
Jumlah - Bersih		<u>168.573.270</u>	<u>209.789.681</u>
Aset Tidak Berwujud - Nilai Buku	2i,7	17.816.615	15.770.561
Aset Pajak Tangguhan	2o,8	22.857.284	-
Aset Lainnya	2j,9	440.043.710	600.713.254
Jumlah Aset		<u>27.999.842.044</u>	<u>28.717.131.547</u>

Sidoarjo, 08 April 2026



Victor Junaedhy Tanusubroto
 Direktur Utama

Lihat catatan atas laporan keuangan yang merupakan bagian
 yang tidak terpisahkan dari laporan keuangan secara keseluruhan



PT. BANK PEREKONOMIAN RAKYAT GEMA NUSA
 LAPORAN POSISI KEUANGAN
 31 DESEMBER 2025 DAN 31 DESEMBER 2024
 (Disajikan dalam rupiah penuh, kecuali dinyatakan lain)

<u>LIABILITAS DAN EKUITAS</u>			
	Catatan	31 Desember 2025	31 Desember 2024
Liabilitas Segera	10	39.727.870	43.215.569
Utang Pajak	11	-	-
Simpanan dari nasabah	2c, 2k, 12		
Pihak terkait		4.960.077.764	5.317.479.477
Pihak tidak terkait		15.777.825.592	15.738.971.860
Jumlah		<u>20.737.903.356</u>	<u>21.056.451.337</u>
Liabilitas Imbalan Kerja	13	138.793.489	46.793.489
Liabilitas Lainnya	14	135.187.117	69.826.567
Jumlah Liabilitas		<u>21.051.611.832</u>	<u>21.216.286.962</u>
EKUITAS			
Modal Saham Disetor	15	4.900.000.000	4.900.000.000
<i>(Modal dasar Perseroan Tahun 2025 dan Tahun 2024 sejumlah 10.000 lembar saham dengan nilai Rp500.000,- per lembar saham. Modal saham telah disetor sebagian dan disetujui oleh OJK Tahun 2024 sebanyak 9.800 lembar saham).</i>			
Saldo laba			
Cadangan umum		280.000.000	280.000.000
Belum ditentukan Tujuannya		1.768.230.212	2.320.844.585
Jumlah Ekuitas		<u>6.948.230.212</u>	<u>7.500.844.585</u>
JUMLAH LIABILITAS DAN EKUITAS		<u>27.999.842.044</u>	<u>28.717.131.547</u>

Sidoarjo, 08 April 2026



Victor Junaedhy Tansubroto
 Direktur Utama

Lihat catatan atas laporan keuangan yang merupakan bagian yang tidak terpisahkan dari laporan keuangan secara keseluruhan



PT. BANK PEREKONOMIAN RAKYAT GEMA NUSA
LAPORAN LABA RUGI DAN PENGHASILAN KOMPREHENSIF LAINNYA
 Untuk Tahun Yang Berakhir Pada Tanggal 31 Desember 2025 DAN 31 Desember 2024
 (Disajikan dalam rupiah penuh, kecuali dinyatakan lain)

	Catatan	31 Desember 2025	31 Desember 2024
Pendapatan dan Beban Operasional			
Pendapatan Bunga	2o,16	4.309.093.665	3.893.808.741
Beban bunga	2o,17	(1.281.363.226)	(1.280.889.389)
Pendapatan bunga neto		3.027.730.439	2.612.919.352
Pendapatan operasional lainnya	2o,18	487.466.291	380.754.211
Jumlah pendapatan operasional		3.515.196.730	2.993.673.563
Beban Penyisihan Kerugian			
Beban Penyisihan Kerugian	2o,19	257.509.595	107.753.580
Beban Pemasaran	2o,20	1.050.000	1.770.000
Beban Administrasi dan Umum	2o,21	2.738.905.624	2.626.613.061
Jumlah beban operasional		2.997.465.219	2.736.136.641
Laba (Rugi) Operasional		517.731.511	257.536.922
Pendapatan (Beban) Non Operasional			
- Pendapatan Non Operasional	2o,22	182.000	129.558.033
- (Beban) Non Operasional		(25.181.739)	(45.180.000)
Jumlah Pendapatan (Beban) Non Operasional		(24.999.739)	84.378.033
Laba Sebelum Pajak Penghasilan		492.731.772	341.914.955
- Beban Pajak Kini	2q,23	-	-
- Pendapatan Pajak Tangguhan	2q,24	17.710.000	-
Laba (Rugi) Neto		510.441.772	341.914.955
PENGHASILAN KOMPREHENSIF LAIN			
Pos-pos yang tidak akan direklasifikasi ke laba rugi:			
Pengukuran kembali atas program imbalan pasti		-	-
Pajak penghasilan terkait		-	-
Penghasilan Komprehensif Lain Setelah Pajak		-	-
Total Laba (Rugi) Komprehensif Tahun Berjalan		510.441.772	341.914.955

Sidoarjo, 08 April 2026



Victor Junaedhy Tanus Broto
 Direktur Utama

Lihat catatan atas laporan keuangan yang merupakan bagian yang tidak terpisahkan dari laporan keuangan secara keseluruhan



PT. BANK PEREKONOMIAN RAKYAT GEMA NUSA
LAPORAN PERUBAHAN EKUITAS
Untuk Tahun Yang Berakhir Pada Tanggal 31 Desember 2025 DAN 31 Desember 2024
(Disajikan dalam rupiah penuh, kecuali dinyatakan lain)

KETERANGAN	Modal Disetor	Dana Setoran Modal	Saldo Laba (Defisit)		JUMLAH
			Cadangan Umum	Belum Ditentukan	
Saldo Per 31 Desember 2023	1.400.000.000	1.000.000.000	280.000.000	2.057.974.630	4.737.974.630
Pembentukan Dana Setoran Modal	3.500.000.000	(1.000.000.000)	-	-	2.500.000.000
Pembagian Bonus Kinerja 2023	-	-	-	(79.045.000)	(79.045.000)
Laba Bersih Tahun Berjalan	-	-	-	341.914.955	341.914.955
Saldo Per 31 Desember 2024	4.900.000.000	-	280.000.000	2.320.844.585	7.500.844.585
Penyesuaian saldo awal atas dampak penerapan SAK EP	-	-	-	-	-
- Kredit Yang Diberikan	-	-	-	(1.068.203.429)	(1.068.203.429)
- Aset Pajak Tanggihan	-	-	-	5.147.284	5.147.284
Saldo Per 1 Januari 2025	4.900.000.000	-	280.000.000	1.257.788.439	6.437.788.439
Penghasilan komprehensif lain	-	-	-	-	-
Laba Bersih Tahun Berjalan	-	-	-	510.441.772	510.441.772
Saldo Per 31 Desember 2025	4.900.000.000	-	280.000.000	1.768.230.212	6.948.230.212

Sidoarjo, 08 April 2026


Victor Junaedhi Tanusubroto
Direktur Utama

Lihat catatan atas laporan keuangan yang merupakan bagian yang tidak terpisahkan dari laporan keuangan secara keseluruhan



PT. BANK PEREKONOMIAN RAKYAT GEMA NUSA
LAPORAN ARUS KAS
Untuk Tahun Yang Berakhir Pada Tanggal 31 Desember 2025 DAN 31 Desember 2024
(Disajikan dalam rupiah penuh, kecuali dinyatakan lain)

	31 Desember 2025	31 Desember 2024
<u>Arus Kas dari Aktivitas Operasi Metode Langsung</u>		
Penerimaan pendapatan bunga	298.773.351	294.631.945
Penerimaan pendapatan provisi dan jasa transaksi	-	-
Penerimaan beban klaim asuransi	-	-
Penerimaan atas aset keuangan yang telah dihapusbukukan	-	-
Pendapatan operasional lainnya	4.325.172	242.530.152
Pembayaran beban bunga	(412.857.369)	(408.348.578)
Beban gaji dan tunjangan	(1.160.328.948)	(1.144.739.222)
Beban umum dan administrasi	(285.096.822)	(366.452.549)
Beban operasional lainnya	(350.000)	-
Pendapatan non operasional lainnya	-	-
Beban non operasional lainnya	(510.939)	(180.000)
Pembayaran pajak penghasilan	-	-
Penyesuaian lainnya atas pendapatan dan beban	-	-
Penurunan/Peningkatan atas aset operasional		
Penempatan pada bank lain	201.000.000	(1.401.000.000)
Kredit yang diberikan	49.966.801	206.334.683
Agunan yang diambil alih	-	-
Aset lain-lain	(239.754.920)	(306.567.247)
Penyesuaian lainnya atas aset operasional	(224.512.070)	(268.267.425)
Kenaikan/Peningkatan atas liabilitas operasional		
Liabilitas segera	818.869.404	2.272.821.398
Tabungan	3.052.753.851	(329.506.892)
Deposito	(936.000.000)	2.944.680.000
Simpanan dari bank lain	-	-
Pinjaman yang diterima	-	-
Liabilitas imbalan kerja	-	-
Liabilitas lain-lain	(682.643.912)	(820.469.971)
Penyesuaian lainnya atas liabilitas operasional	-	-
Arus Kas neto dari aktivitas operasi	483.633.599	915.466.294
<u>Arus Kas dari aktivitas Investasi</u>		
Pembelian/penjualan aset tetap dan inventaris	(4.221.051)	(188.108.500)
Pembelian/penjualan aset tidak berwujud	(8.300.000)	(8.500.000)
Pembelian/penjualan Surat Berharga	-	-
Pembelian/penjualan Penyertaan Modal	-	-
Penyesuaian lainnya	-	-
Arus Kas neto dari aktivitas Investasi	(12.521.051)	(196.608.500)



PT. BANK PEREKONOMIAN RAKYAT GEMA NUSA
 LAPORAN ARUS KAS
 Untuk Tahun Yang Berakhir Pada Tanggal 31 Desember 2025 DAN 31 Desember 2024
 (Disajikan dalam rupiah penuh, kecuali dinyatakan lain)

	31 Desember 2025	31 Desember 2024
<u>Arus Kas dari aktivitas Pendanaan</u>		
Penerimaan/pembayaran pinjaman yang diterima sebagai modal pelengkap	-	-
Penerimaan/pembayaran pinjaman yang diterima sebagai modal inti tambahan	-	-
Pembayaran dividen	-	-
Penyesuaian lainnya	-	-
Arus Kas neto dari aktivitas Pendanaan	-	-
Peningkatan (Penurunan) Arus Kas	471.112.548	718.857.794
Kas dan setara Kas awal periode	6.645.163.231	5.926.305.437
Kas dan setara Kas akhir periode	7.116.275.779	6.645.163.231

Sidoarjo, 08 April 2026



Victor Junaedhy Tanusubroto
 Direktur Utama

Lihat catatan atas laporan keuangan yang merupakan bagian yang tidak terpisahkan dari laporan keuangan secara keseluruhan

2. Opini dari Akuntan Publik
 01 Wajar Tanpa Pengecualian

D. SURAT PERYATAAN KEBENARAN LAPORAN KEUANGAN TAHUNAN



Jl. Let. Jend Sutoyo No. 11 Telp. (031)8531116, 8542363 Waru - Sidoarjo

PERNYATAAN DIREKSI

Tentang

**Tanggung Jawab Atas Laporan Keuangan Untuk Tahun Yang Berakhir
31 Desember 2025**

Kami yang bertanda tangan di bawah ini :

Nama : **Victor Junaedhy Tanusubroto**
Jabatan : **Direktur Utama**
Alamat Kantor : **Jl. Letjend Sutoyo No. 11, Waru, Sidoarjo - Jatim**
Alamat Rumah Sesuai KTP : **JL. Sutorejo Timur XII/26 A Blok ZZ Surabaya**

Nama : **Hendrika Thionardi**
Jabatan : **Direktur Kepatuhan**
Alamat Kantor : **Jl. Letjend Sutoyo No. 11, Waru, Sidoarjo - Jatim**
Alamat Rumah Sesuai KTP : **Kelapa Lima, RT 005 / RW 012, Kupang - NTT**

Menyatakan bahwa :

1. Bertanggung jawab atas penyusunan dan penyajian Laporan Keuangan PT BPR Gema Nusa.
2. Laporan Keuangan PT BPR Gema Nusa telah disusun dan disajikan dengan Standar Akuntansi Keuangan Tanpa Akuntabilitas Publik (SAK EP) dan Pedoman Akuntansi Bank Perekonomian Rakyat
3. Semua informasi dalam Laporan Keuangan PT BPR Gema Nusa telah dimuat secara lengkap dan benar
4. Laporan Keuangan PT BPR Gema Nusa tidak mengandung informasi atau fakta material yang tidak benar dan tidak menghilangkan informasi dan fakta material
5. Bertanggung jawab atas penerapan pengendalian internal dalam proses pelaporan keuangan BPR sesuai dengan Peraturan Otoritas Jasa Keuangan Nomor 15 Tahun 2024 mengenai integritas pelaporan keuangan Bank



Jl. Let. Jend Sutoyo No. 11 Telp. (031)8531116, 8542363 Waru - Sidoarjo

6. Bertanggung jawab atas hasil penilaian terhadap efektifitas pengendalian internal dalam proses pelaporan keuangan PT BPR Gema Nusa sesuai dengan Peraturan Otoritas Jasa Keuangan Nomor 15 Tahun 2024 mengenai integritas pelaporan keuangan Bank.

Demikian pernyataan ini kami buat dengan penuh tanggung jawab dan dengan sebenarnya.

Sidoarjo, 23 April 2026

PT BPR Gema Nusa

Direksi



Victor Junaedhy Tanusubroto
Direktur Utama

Hendrika Thionardi
Direktur Kepatuhan

E. LAPORAN TRANSPARANSI PELAKSANAAN TATA KELOLA

1. Penjelasan Umum Penerapan Tata Kelola

Alamat	Jl. Letjend Sutoyo No. 11, Kecamatan Waru, Kabupaten Sidoarjo, Jawa Timur
No. Telepon	031-8531116



Penjelasan Umum	Tata Kelola BPR adalah suatu tata kelola perusahaan yang menerapkan prinsip2 tata kelola dalam melaksanakan aktivitas usahanya serta menunjukkan pola hubungan antara Manajemen dengan stakeholders, Dewan Komisaris dan antar Manajemen berdasarkan etika dan nilai budaya perusahaan untuk mencapai kinerja yang maksimal
Peringkat Komposit	3
Penjelasan Peringkat Komposit	Manajemen PT BPR Gema Nusa telah melakukan pelaksanaan tata kelola yang secara umum cukup baik. Hal ini tercermin dari pemenuhan yang cukup memadai atas prinsip tata kelola. Dalam hal terdapat kelemahan pelaksanaan prinsip tata kelola, secara umum kelemahan tersebut cukup signifikan dan memerlukan perhatian yang cukup dari manajemen BPR. Memenuhi kondisi terpenuhinya struktur dan/atau infrastruktur sesuai ketentuan, proses pelaksanaan tata kelola dilakukan dengan cukup memadai dan ditunjukkan dengan hasil pelaksanaan tata kelola yang cukup baik

2. Pelaksanaan Tugas dan Tanggung Jawab Anggota Direksi

1	NIK	3578242506810002
	Nama	Victor Junaedhy Tanusubroto
	Tugas dan Tanggung Jawab	Direktur utama bertugas menjalankan dan bertanggung jawab atas pengurusan BPR untuk kepentingan BPR sesuai dengan maksud dan tujuan BPR yang ditetapkan dalam ketentuan peraturan perundang-undangan, anggaran dasar, dan keputusan RUPS; berwenang mewakili BPR sesuai dengan ketentuan peraturan perundang-undangan, anggaran dasar, dan keputusan RUPS; Direksi menerapkan Tata Kelola yang Baik, manajemen risiko, dan kepatuhan secara terintegrasi. Direktur utama wajib melaksanakan tugas, tanggung jawab, dan wewenang dengan itikad baik dan dengan prinsip kehati-hatian.
2	NIK	5371035501780003
	Nama	Hendrika Thionardi
	Tugas dan Tanggung Jawab	Direktur Kepatuhan bertugas merumuskan strategi untuk mendorong terciptanya budaya kepatuhan, memastikan kegiatan usaha BPR memenuhi seluruh ketentuan peraturan perundang undangan, menetapkan langkah-langkah yang diperlukan untuk memastikan BPR telah memenuhi seluruh peraturan Otoritas Jasa Keuangan dan peraturan perundang-undangan lain dalam rangka pelaksanaan prinsip kehati-hatian, memantau dan menjaga agar kegiatan usaha BPR tidak menyimpang dari peraturan perundang- undangan, memantau dan menjaga kepatuhan BPR terhadap seluruh komitmen yang dibuat oleh BPR kepada Otoritas Jasa Keuangan dan otoritas lain, memastikan terlaksananya sosialisasi dan pelatihan berkelanjutan kepada seluruh unit kerja terkait mengenai peraturan Otoritas Jasa Keuangan terkini dan peraturan perundang-undangan lain yang relevan, melaporkan kepada anggota Direksi lainnya dan Dewan Komisaris secara tertulis



	terkait pelanggaran kepatuhan yang dilakukan oleh pegawai BPR, dan melapor kepada Dewan Komisaris secara tertulis terkait pelanggaran kepatuhan yang dilakukan oleh Direksi BPR
--	---

3. Pelaksanaan Tugas dan Tanggung Jawab Anggota Dewan Komisaris

1	NIK	3578274112880002
	Nama	Verna Miralia Tansil
	Tugas dan Tanggung Jawab	Dekom wajib melaksanakan tugas, tanggung jawab dan wewenang untuk kepentingan BPR dengan itikad baik dan dengan prinsip kehati-hatian sesuai dengan ketentuan peraturan perundang-undangan, anggaran dasar, dan/atau keputusan RUPS, Komisaris Utama wajib mengarahkan, memantau, dan mengevaluasi pelaksanaan tata kelola dan manajemen risiko serta kebijakan strategis BPR, Dewan Komisaris wajib mengawasi pelaksanaan tugas Direksi dan memastikan Direksi menindaklanjuti hasil pengawasan Dewan Komisaris, Mengevaluasi dan memutuskan permohonan Direksi yang berkaitan dengan transaksi yang memerlukan persetujuan Dewan Komisaris, Memastikan penerapan Manajemen Risiko oleh Direksi, Dekom dilarang ikut serta dalam pengambilan keputusan mengenai kegiatan operasional BPR, kecuali terkait dengan penyediaan dana atau penyaluran dana kepada pihak terkait sesuai dengan POJK mengenai BMPK BPR, Dekom melakukan pengawasan terhadap Pelaksanaan fungsi kepatuhan pada BPR dan Penerapan manajemen risiko sesuai dengan POJK,
2	NIK	3507256405580006
	Nama	Nur Hidayati
	Tugas dan Tanggung Jawab	Jabatan Komisaris, Dalam melaksanakan pengawasan Dewan Komisaris dilarang ikut serta dalam pengambilan keputusan mengenai kegiatan operasional BPR kecuali terkait dengan penyediaan dana atau penyaluran dana kepada pihak terkait sesuai dengan POJK mengenai batas maksimum pemberian kredit BPR, menyusun kebijakan remunerasi bagi anggota Direksi, dan anggota Dewan Komisaris, mengusulkan penetapan kebijakan dimaksud kepada RUPS, melakukan pengawasan terhadap tindak lanjut Direksi atas temuan audit atau pemeriksaan dan rekomendasi dari satuan kerja atau pejabat yang melaksanakan fungsi audit intern BPR, auditor ekstern, hasil pengawasan Dewan Komisaris, Otoritas Jasa Keuangan, dan/atau otoritas dan lembaga lain, wajib melaksanakan tugas, tanggung jawab, dan wewenang untuk kepentingan BPR dengan itikad baik dan dengan prinsip kehati-hatian sesuai dengan ketentuan peraturan perundang-undangan, anggaran dasar, dan/atau keputusan RUPS, wajib mengarahkan, memantau, dan mengevaluasi pelaksanaan tata kelola dan manajemen risiko serta kebijakan strategis BPR, Mengevaluasi dan memutuskan permohonan Direksi yang berkaitan dengan transaksi yang memerlukan persetujuan Dewan Komisaris



4. Tugas, Tanggung Jawab, Program Kerja, dan Realisasi Program Kerja Komite

1		05. Komite Lainnya
	Tugas dan Tanggung Jawab	<ol style="list-style-type: none"> 1. Memberikan rekomendasi atas persetujuan atau penolakan Kredit sesuai dengan batas wewenang atau jenis Kredit antara lain dengan mempertimbangkan aspek likuiditas 2. Menaati dan mengikuti seluruh kebijakan perkreditan dan prosedur perkreditan yang telah ditetapkan 3. Melaksanakan tugas terutama dalam kaitan dengan pemberian persetujuan Kredit secara profesional, jujur, objektif, cermat, seksama, dan independen tanpa dipengaruhi pihak manapun; dan 4. Memberikan rekomendasi persetujuan atau penolakan Kredit kepada Direksi beserta pertimbangannya.
	Program Komite Kredit	Pelaksanaan Program Komite Kredit dengan kategori nasabah Beresiko Tinggi, Nasabah Large Exposure, Nasabah Indikasi, dan Nasabah One Obligo
	Realisasi Komite Kredit	<ol style="list-style-type: none"> 1. Realisasi Komite Kredit untuk Nasabah Beresiko Tinggi sebanyak 3 kali 2. Realisasi Komite Kredit untuk Nasabah Large Exposure tidak ada 3. Realisasi Komite Kredit untuk Nasabah Indikasi tidak ada 4. Realisasi Komite Kredit untuk Nasabah One Obligor 2 kali
	Jumlah Rapat	5 kali

5. Struktur, Keanggotaan, Keahlian, dan Independensi Anggota Komite

No	NIK	Nama	Keahlian	Komite					Pihak Independen
				Audit	Pemantau Resiko	Remunerasi & Nominasi	Manajemen Resiko	Lainnya	
1	2209/5 00038	Victor Junaedhy Tanusubroto	Ketua Komite Kredit yang Memimpin dan sekaligus sebagai pemutus kredit	00 (Jika Tidak Menjabat)	00 (Jika Tidak Menjabat)	00 (Jika Tidak Menjabat)	00 (Jika Tidak Menjabat)	00 (Jika Tidak Menjabat)	2 (Tidak)
2	2402/ B0004 5	Hendrika Thionard	Bagian Ketaatan yang Membantu menimbang, memberi kritik dan saran secara independen demi suatu keputusan tanpa meninggalkan prinsip kehati-hatian	00 (Jika Tidak Menjabat)	00 (Jika Tidak Menjabat)	00 (Jika Tidak Menjabat)	00 (Jika Tidak Menjabat)	00 (Jika Tidak Menjabat)	2 (Tidak)
3	-	Account Officer	Mengusulkan permohonan kredit yang sedang diajukan oleh Calon Debitur berdasarkan	00 (Jika Tidak Menjabat)	00 (Jika Tidak Menjabat)	00 (Jika Tidak Menjabat)	00 (Jika Tidak Menjabat)	00 (Jika Tidak Menjabat)	2 (Tidak)



			hasil analisa dan hasil survey dilapangan						
3	-	Analyst Kredit	Menyajikan hasil Analisa Kredit berdasarkan survey di lapangan	00 (JikaTidak Menjabat)	00 (JikaTidak Menjabat)	00 (JikaTidak Menjabat)	00 (JikaTidak Menjabat)	00 (JikaTidak Menjabat)	2 (Tidak)

6. Kepemilikan Saham Anggota Direksi dan Dewan Komisaris pada BPR

No	NIK	Nama	Tahun Sebelumnya		Tahun Laporan	
			Nominal (Rp)	Persentase (%)	Nominal (Rp)	Persentase (%)
1	3578274112880002	Verna Miralia Tansil	735.000.000	15,00	735.000.000	15,00
2	3507256405580006	Nur Hidayati	0	0,00	0	0,00
3	3578242506810002	Victor Junaedhy Tanusubroto	0	0,00	0	0,00
4	5371035501780003	Hendrika Thionardi	0	0,00	0	0,00

7. Kepemilikan Saham Anggota Direksi, Dewan Komisaris, dan Pemegang Saham pada Kelompok Usaha BPR

No	NIK	Nama	Nama Kelompok Usaha	Tahun Sebelumnya (%)	Tahun Laporan (%)
1.	3578274112880002	Verna Miralia Tansil	PT Surya Timor Sakti Jatim	15,00	15,00
2.	3507256405580006	Nur Hidayati	PT Surya Timor Sakti Jatim	0,00	0,00
3.	3578242506810002	Victor Junaedhy Tanusubroto	PT Surya Timor Sakti Jatim	0,00	0,00
4.	5371035501780003	Hendrika Thionardi	PT Surya Timor Sakti Jatim	0,00	0,00
5.	3578272104590002	Robert Tansil	PT Surya Timor Sakti Jatim	55,00	55,00
6.	3578276809860003	Ellen Crystalia Tansil	PT Surya Timor Sakti Jatim	15,00	15,00
7.	3578272301910003	Erwin Dharmono Tansil	PT Surya Timor Sakti Jatim	15,00	15,00

8. Kepemilikan Saham Anggota Direksi dan Dewan Komisaris pada Perusahaan Lain

No	NIK	Nama	Sandi Bank Lain	Nama Bank/Perusahaan Lain	Persentase (%)
1	3578274112880002	Verna Miralia Tansil	-	PT Surya Timor Sakti Jatim	15,00
2	3507256405580006	Nur Hidayati	-	PT Surya Timor Sakti Jatim	0,00
3	3578242506810002	Victor Junaedhy Tanusubroto	-	PT Surya Timor Sakti Jatim	0,00
4	5371035501780003	Hendrika Thionardi	-	PT Surya Timor Sakti Jatim	0,00

9. Hubungan Keuangan Anggota Direksi, Anggota Dewan Komisaris, dan Pemegang Saham pada BPR

No	NIK	Nama	Anggota Direksi	Anggota Dewan Komisaris	Pemegang Saham
1.	3578274112880002	Verna Miralia Tansil	tidak ada	tidak ada	Verna Miralia Tansil- Robert Tansil
2.	3507256405580006	Nur Hidayati	tidak ada	tidak ada	tidak ada
3.	3578242506810002	Victor Junaedhy Tanusubroto	tidak ada	tidak ada	tidak ada



4.	5371035501780003	Hendrika Thionardi	tidak ada	tidak ada	tidak ada
5.	3578272104590002	Robert Tansil	tidak ada	Robert Tansil - Verna Miralia Tansil	Robert Tansil - Ellen Crystalia Tansil, Erwin Dharmono Tansil, Verna Miralia Tansil
6.	3578276809860003	Ellen Crystalia Tansil	tidak ada	tidak ada	Ellen Crystalia Tansil - Robert Tansil
7.	3578274112880002	Verna Miralia Tansil	tidak ada	tidak ada	Verna Miralia Tansil - Robert Tansil
8.	3578272301910003	Erwin Dharmono Tansil	tidak ada	tidak ada	Erwin Dharmono Tansil - Robert Tansil

10. Hubungan Keluarga Anggota Direksi, Anggota Dewan Komisaris, dan Pemegang Saham pada BPR

No	NIK	Nama	Anggota Direksi	Anggota Dewan Komisaris	Pemegang Saham
1	3578274112880002	Verna Miralia Tansil	Tidak ada	Tidak ada	Ellen Crystalia Tansil-Saudara Kandung, Erwin Dharmono Tansil-Saudara Kandung, Robert Tansil-Ayah Kandung
2	3507256405580006	Nur Hidayati	Tidak ada	Tidak ada	Tidak ada
3	3578242506810002	Victor Junaedhy Tanusubroto	Tidak ada	Tidak ada	Tidak ada
4	5371035501780003	Hendrika Thionardi	Tidak ada	Tidak ada	Tidak ada
5	3578272104590002	Robert Tansil	Tidak ada	Verna Miralia Tansil-Anak Kandung	Ellen Crystalia Tansil-Anak Kandung, Erwin Dharmono Tansil-Anak Kandung, Verna Miralia Tansil-Anak Kandung
6	3578276809860003	Ellen Crystalia Tansil	Tidak ada	Verna Miralia Tansil-Saudara Kandung	Robert Tansil-Ayah Kandung, Verna Miralia Tansil-saudara Kandung, Erwin Dharmono Tansil-saudara kandung
7	3578274112880002	Verna Miralia Tansil	Tidak ada	Tidak ada	Robert Tansil-Ayah Kandung, Erwin Dharmono Tansil-Saudara Kandung, Ellen Crystalia Tansil-Saudara Kandung
8	3578272301910003	Erwin Dharmono Tansil	Tidak ada	Verna Miralia Tansil-Saudara Kandung	Robert Tansil-Ayah Kandung, Ellen Crystalia Tansil-Saudara Kandung, Verna Miralia Tansil-Saudara Kandung

11. Paket/Kebijakan Remunerasi dan Fasilitas Lain bagi Direksi dan Dewan Komisaris

No	Jenis Remunerasi (dalam 1 tahun)	Direksi		Dewan Komisaris	
		Jumlah	Jumlah	Jumlah	Jumlah



		Orang	Keseluruhan Rp	Orang	Keseluruhan Rp
1	Gaji	2	438.217.516	2	335.160.000
2	Tunjangan	2	35.302.809	2	29.717.852
3	Tantiem	2	0	2	0
4	Kompensasi berbasis saham	2	0	2	0
5	Remunerasi lainnya	2	0	2	0
Total Remunerasi			473.520.325		364.877.852
Fasilitas Lain					
1	Perumahan	2	0	2	0
2	Transportasi	2	0	2	0
3	Asuransi Kesehatan	2	0	2	0
4	Fasilitas Lain-Lainnya	2	0	2	0
Total Fasilitas Lain			0		0
Total Remunerasi dan Fasilitas Lain			473.520.325		364.877.852

12. Rasio Gaji Tertinggi dan Gaji Terendah

Rasio gaji pegawai yang tertinggi (a) dan gaji pegawai yang terendah (b)	1,12
Rasio gaji anggota Direksi yang tertinggi (a) dan gaji anggota Direksi yang terendah (b)	1,14
Rasio gaji anggota Dewan Komisaris yang tertinggi (a) dan gaji anggota Dewan Komisaris yang terendah (b)	2,16
Rasio gaji anggota Direksi yang tertinggi (a) dan gaji anggota dewan Komisaris yang tertinggi (b)	0,97
Rasio gaji anggota Direksi yang tertinggi (a) dan gaji pegawai yang tertinggi (b)	4,08

13. Pelaksanaan Rapat dalam 1 (satu) Tahun

No	Tanggal	Jumlah Peserta	Topik
1	22/01/2025	2	Evaluasi Realisasi Rencana Bisnis BPR : DPK hanya tercapai sebesar 89,10%, LDR tercapai sebesar 93,02%, NPL sebesar 25,52% dan laba hanya tercapai sebesar 65,94%
2	16/04/2025	2	Hasil kinerja Direksi sampai dengan triwulan pertama 2025, antara lain : pencapaian DPK 96,82%, LDR 99,24%, Posisi NPL pada akhir Maret 2025 sebesar 25,83% dan laba tercapai sebesar 398,98%
3	11/07/2025	2	Hasil kinerja Direksi sampai dengan triwulan kedua 2025, antara lain : pencapaian DPK 87,12%, LDR 102,32%, Posisi NPL pada akhir Juni 2025 sebesar 27,52%, laba tercapai sebesar 231,62% dan ROA tercapai sebesar 4,02%. Direksi wajib memantau perkembangan Bank dari semua rasio TKS agar kesehatan Bank tetap bisa terjaga
4	17/10/2025	2	DPK naik menjadi Rp. 20.552.481.667,-, LDR membaik di rasio 97,23%, Posisi NPL pada akhir September 2025 meningkat dari akhir Juni 2025 menjadi sebesar 29,73%, laba bersih ditambah kelebihan CKPN sebesar 124,90% dan ROA menurun dratis hanya dicapai sebesar 2,13%

14. Kehadiran Anggota Dewan Komisaris

No	NIK	Nama	Kehadiran Fisik	Kehadiran Tele	Tingkat Kehadiran (%)
1.	3578274112880002	Verna Miralia Tansil	4	0	100,00
2.	3507256405580006	Nur Hidayati	4	0	100,00



15. Jumlah Penyimpangan Intern (Internal Fraud)

Jumlah Penyimpangan Intern (Dalam 1 Tahun)	Jumlah kasus yang dilakukan oleh							
	Anggota Direksi		Anggota Dewan Komisaris		Pegawai Tetap		Pegawai Tidak Tetap	
	2024	2025	2024	2025	2024	2025	2024	2025
Total Fraud	0	0	0	0	0	0	0	0
Telah Diselesaikan		0		0		0		0
Dalam Proses Penyelesaian	0	0	0	0	0	0	0	0
Belum Diupayakan Penyelesaiannya	0	0	0	0	0	0	0	0
Telah ditindaklanjuti Melalui Proses Hukum		0		0		0		0

16. Permasalahan Hukum yang Dihadapi

Permasalahan Hukum	Jumlah (satuan)	
	Perdata	Pidana
Telah Selesai (telah mempunyai kekuatan hukum yang tetap)	0	0
Dalam Proses Penyelesaian	0	0
Total	0	0

17. Transaksi yang Mengandung Benturan Kepentingan

No	Pihak yang Memiliki Benturan Kepentingan			Pengambil Keputusan			Jenis Transaksi	Nilai Transaksi (Jutaan Rupiah)	Keterangan
	NIK	Nama	Jabatan	NIK	Nama	Jabatan			
1	35782721 04590002	Robert Tansil	Pemegang Saham	35782425 06810002	Victor Junaedhy Tanusubroto	Direktur Utama	Sewa Gedung Kantor	119.250.000	Sewa Gedung Kantor BPR GN dari Pak Robert Tansil selaku Pemilik Gedung

18. Pemberian Dana untuk Kegiatan Sosial dan Kegiatan Politik

No	Tanggal Pelaksanaan	Jenis Kegiatan (Sosial/Politik)	Penjelasan Kegiatan	Penerima Dana	Jumlah Dana (Rp)
1	24/01/2025	01 (Kegiatan Sosial)	Pembelian bunga untuk nasabah BPR merayakan Imlek	Nasabah Perorangan	500.000
2	06/02/2025	01 (Kegiatan Sosial)	Pembelian Bingkisan atau Parsel untuk nasabah BPR merayakan Imlek	Nasabah Perorangan	317.000
3	28/02/2025	01 (Kegiatan Sosial)	Pembelian Bunga Duka untuk Depositan. Gardinah T, SH	Nasabah Perorangan	400.000
4	19/06/2025	01 (Kegiatan Sosial)	Pmbli bunga duka utk bpk Fx. Santoso	Nasabah Perorangan	750.000
5	04/08/2025	01 (Kegiatan Sosial)	Pemberian sumbangan hari kemerdekaan RI kepada RW di Kecamatan Waru, Sidoarjo	Kecamatan Waru, Sidoarjo	200.000



6	11/08/2025	01 (Kegiatan Sosial)	Pemberian Sumbangan Partisipasi HUT RI Ke 80 Desa dan kec. Waru	Warga di Desa /Kecamatan Waru, Sidoarjo	400.000
7	15/09/2025	01 (Kegiatan Sosial)	Beli Karangan Papan Bunga Ucapan Duka (Ari Sugeng)	Karyawan PT. BPR Gema Nusa	600.000
8	15/09/2025	01 (Kegiatan Sosial)	Bantuan dukacita untuk keluarga dari Karyawan BPR yang meninggal dunia an. Ari Sugeng	Keluarga Karyawan PT. BPR Gema Nusa	2.000.000
9	04/11/2025	01 (Kegiatan Sosial)	Beli karangan bunga duka utk deposan an. Syarif Permana	Nasabah Perorangan	750.000
10	12/12/2025	01 (Kegiatan Sosial)	Pemberian Sumbangan Dukacita untuk Alm. Mashudi	Nasabah Perorangan	471.300
11	18/12/2025	01 (Kegiatan Sosial)	Pemberian Parsel Natal kepada Deposan (nasabah khusus)	Nasabah Perorangan	2.350.000

Sebagai penutup, Jajaran Pengurus PT BPR Gema Nusa menyampaikan ucapan terima kasih kepada seluruh pemegang saham, Nasabah, dan mitra usaha atas dukungan dan kepercayaannya kepada PT BPR Gema Nusa di tahun 2025.

Apresiasi juga diberikan kepada seluruh karyawan PT BPR Gema Nusa atas komitmen dan kerja kerasnya dalam mencapai kinerja yang baik di tengah tantangan persaingan yang semakin ketat.



PERNYATAAN
PENGURUS PT BPR GEMA NUSA

Tentang
Tanggung Jawab Laporan Tahunan PT BPR Gema Nusa Tahun 2025

Kami, yang bertanda tangan di bawah ini, menyatakan bahwa semua informasi dalam Laporan Tahunan PT BPR Gema Nusa Tahun 2025 telah dimuat secara lengkap dan bertanggung jawab penuh atas kebenaran isi Laporan Tahunan Perusahaan.

Demikian pernyataan ini dibuat dengan sebenarnya.

Sidoarjo, 20 April 2026

PT BPR Gema Nusa

Direksi,



VICTOR JUNAEDHY TANUSUBROTO
Direktur Utama



HENDRIKA THIONARDI
Direktur Kepatuhan



VERNA MIRALIA TANSIL
Komisaris Utama

Dewan Komisaris,



NUR HIDAYATI. F
Komisaris

7